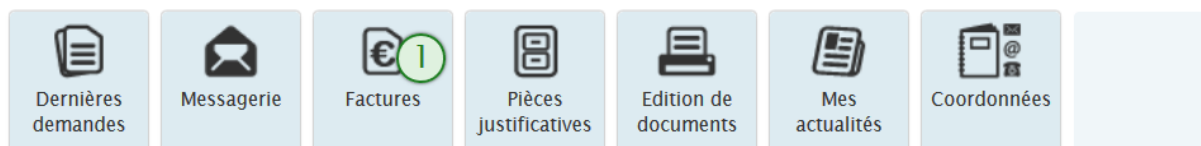


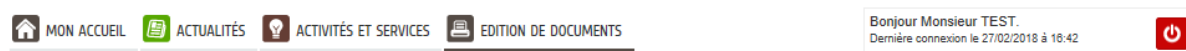
Editer votre attestation fiscale

Le Portail Service vous permet d'éditer vos propres documents administratifs tels que l'attestation fiscale, la fiche famille,...

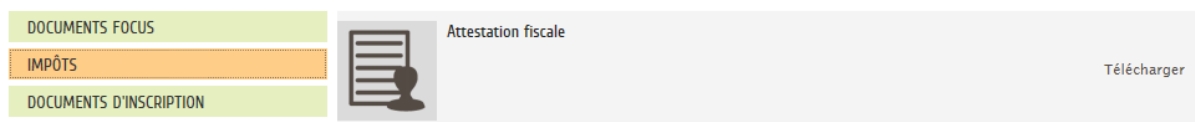
MON TABLEAU DE BORD



Cliquez sur la vignette « Edition de documents » dans votre tableau de bord.



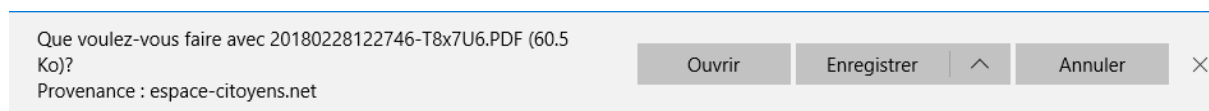
ÉDITION DE DOCUMENTS



Par exemple, pour l'attestation fiscale, cliquez sur la rubrique « Impôts » puis cliquez sur « Attestation fiscale ».



Cliquez sur « Télécharger ».



En fonction du navigateur Internet utilisé, le message ci-dessus peut changer d'aspect.

Cliquez sur « Ouvrir » pour visualiser directement le document ou sur « Enregistrer » pour le sauvegarder sur votre disque dur.