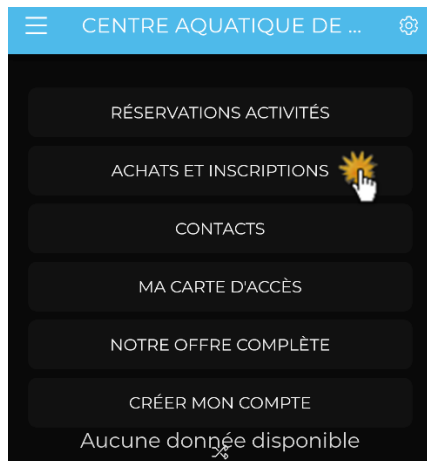


Réservé aux membres de la famille qui étaient inscrits aux cours de natation au 2<sup>e</sup> semestre 2024/25

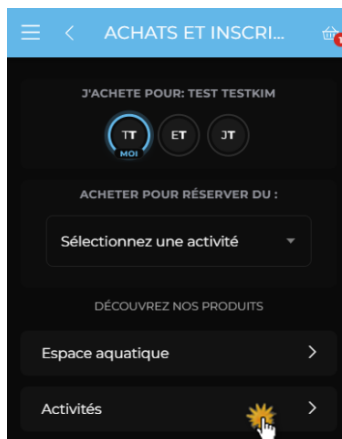
► Connectez-vous et authentifiez-vous sur <http://sevrans.cc/aquaresa> ou l'application Tiksy

► Cliquez sur **ACHATS ET INSCRIPTIONS**



**Pour vous inscrire vous-même :**

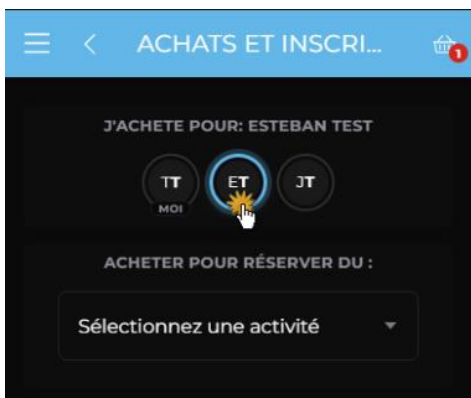
► Cliquez directement sur **ACTIVITÉS**



**Pour inscrire un autre membre de la famille :**

► Cliquez sur les initiales de la personne à

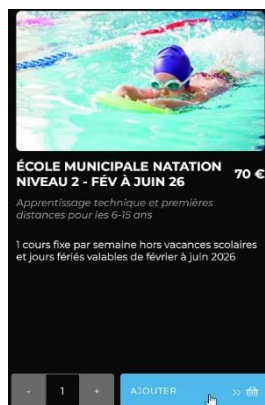
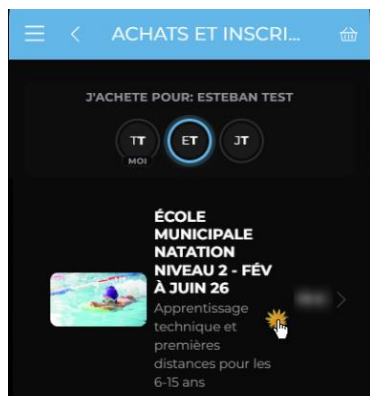
► Cliquer sur **ACTIVITÉS**



inscrire

► Cliquez sur le cours qui vous intéresse  
(l'affichage dépend de l'âge/du niveau)

► Cliquez sur **AJOUTER**  
(en bas)

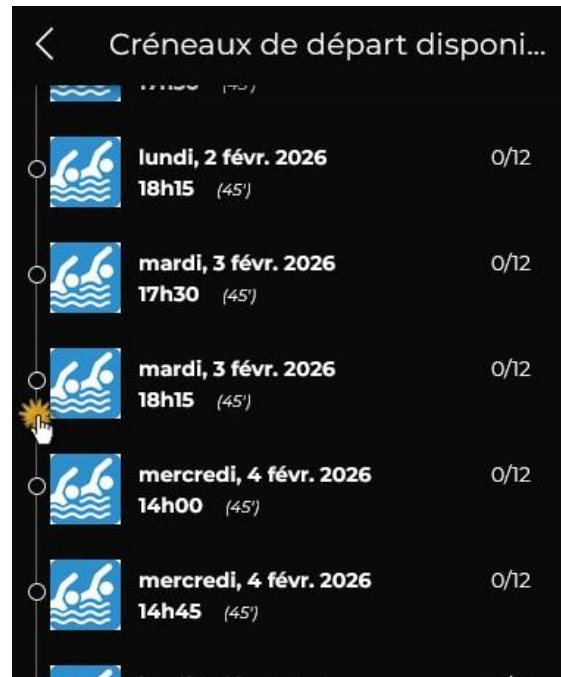


►► Une fenêtre **Préférences de réservation** s'ouvre

► Cliquez sur **Créneaux**

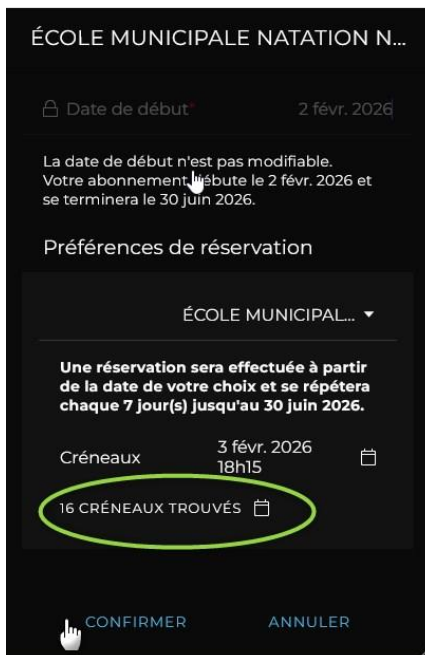


► Cochez le jour et l'heure souhaités (la date affichée correspond au premier cours)



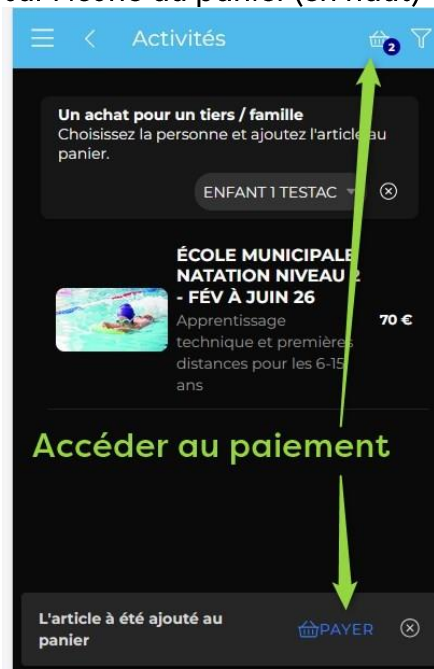
►► Le créneau est sélectionné pour toute la période.

► Cliquez sur **CONFIRMER**



Si vous n'avez pas d'autre ré-inscription à faire,

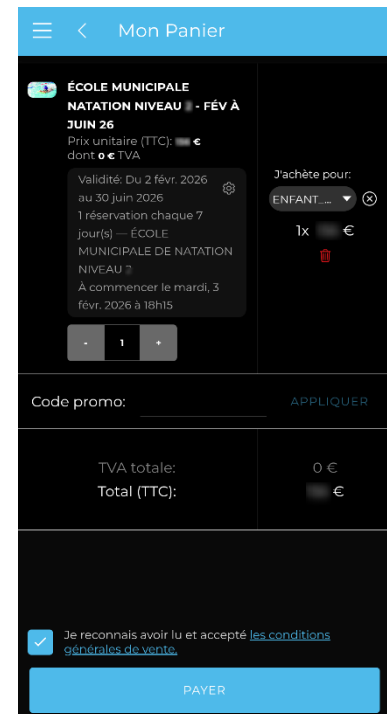
► Cliquez sur **PAYER** (en bas) ou sur l'icône du panier (en haut)



► Cochez la case

► Cliquez sur **PAYER**

► Suivez les instructions (paiement en ligne sécurisé Paybox)



►► Vous recevez un mail de confirmation d'achat / d'inscription