

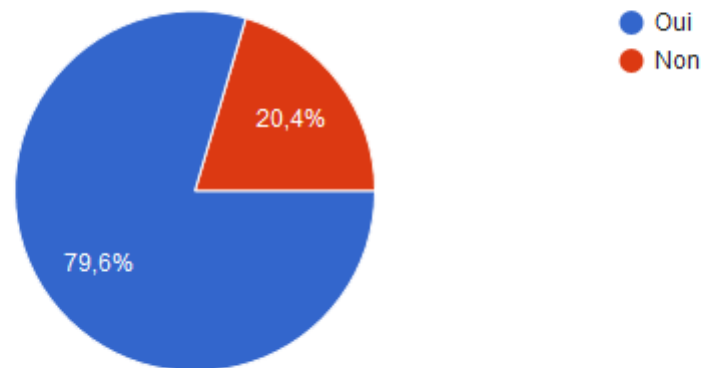
I- Restitution des résultats et bilan de l'enquête : **Réflexion et élaboration d'un projet cohérent pour l'accueil** **des enfants sur les temps périscolaires 2018 – 2019.**

3607 familles inscrites aux activités périscolaires – 2389 réponses

→ Les réponses au questionnaire ont été massives :
66,23 % de réponses, taux exceptionnel de participation sur une
enquête.

1- Etes-vous actuellement utilisateur du service périscolaire ? :

2 359 réponses



→ Pour 2359 réponses, 79,60 % proviennent des utilisateurs du service périscolaire, soit 1887 utilisateurs en « valeur brute » et 65,40 % des familles utilisatrices.

Si oui, lequel ? :

1 717 réponses

Questionnaire fonctionnement périscolaire 2018-2019

Site	Nombre de réponses par ALAE
ALLAN	92
ANCONE	55
CHATEAUNEUF DU RHONE	60
CLEON	22
ESPELUCHE	33
LA BATIE ROLLAND	65
LA COUCOURDE	56
LA LAUPIE	21
LES TOURRETTES	17
MARSANNE	37
MONTBOUCHER	87
MTL GRANGENEUVE	64
MTL JOLIOT CURIE	33
MTL LA GONDOLE	52
MTL LE BOUQUET	119
MTL LES ALLEES	25
MTL LES CHAMPS	66
MTL LES GREZES	38
MTL MARGERIE	76
MTL NOCAZE	16
MTL PRACOMTAL	61
MTL SARDA	103
MTL ST JAMES	47
PUYGIRON	18
RPI BONLIEU / ST-GERVAIS	76
RPI CHAROLS	32
RPI LA VALDAINE	41
RPI ROYNAC	27
SAULCE-SUR-RHONE	41
SAUZET	48
SAVASSE	66
ST-MARCEL-LES-SAUZET	24
Non renseigné	771

TOTAL

2389

Les réponses des familles par école sont massives et importantes.

Nous constatons que l'intérêt des familles concernant les rythmes scolaires est au cœur des préoccupations.

Le taux de participation de 66,23 % est extrêmement satisfaisant en rapport à nos prévisions.

771 familles n'ont pas renseigné l'école de rattachement de leur enfant.

Si oui, lequel ? :

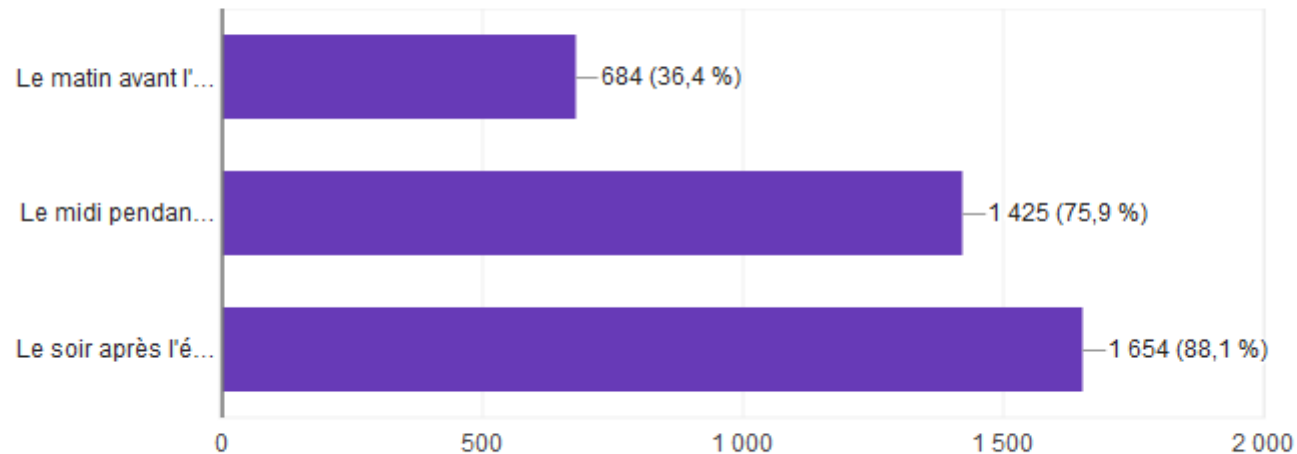
1 717 réponses



■ ALLAN	■ ANCONE	■ CHATEAUNEUF DU RHONE
■ CLEON	■ ESPELUCHE	■ LA BATIE ROLLAND
■ LA COUCOURDE	■ LA LAUPIE	■ LES TOURRETTES
■ MARSANNE	■ MONTBOUCHER	■ MTL GRANGENEUVE
■ MTL JOLIOT CURIE	■ MTL LA GONDOLE	■ MTL LE BOUQUET
■ MTL LES ALLEES	■ MTL LES CHAMPS	■ MTL LES GREZES
■ MTL MARGERIE	■ MTL NOCAZE	■ MTL PRACOMTAL
■ MTL SARDA	■ MTL ST JAMES	■ PUYGIRON
■ RPI BONLIEU / ST-GERVAIS	■ RPI CHAROLS	■ RPI LA VALDAINE
■ RPI ROYNAC	■ SAULCE-SUR-RHONE	■ SAUZET
■ SAVASSE	■ ST-MARCEL-LES-SAUZET	■ Non renseigné

2- Si oui, quel(s) créneau(x) utilisez-vous ? :

1 878 réponses

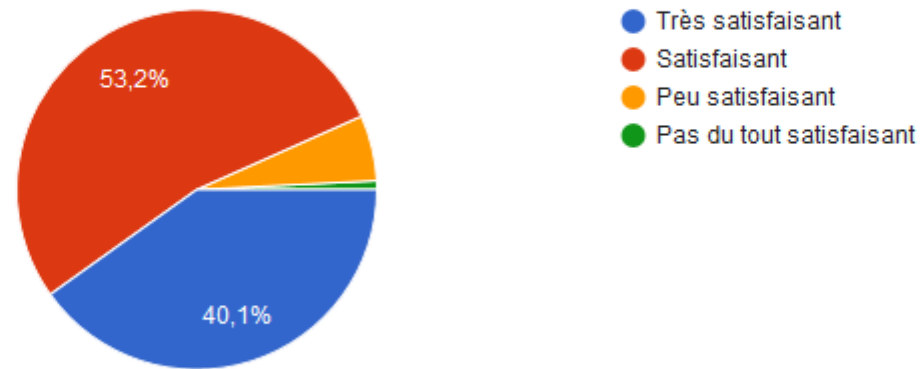


Nous constatons que les créneaux les plus utilisés se situent le midi et le soir. Notons que le temps du soir est le plus utilisé (88,10 % des personnes interrogées).

Les familles les plus utilisatrices du temps du matin sont sur les sites où l'ouverture de l'école est à 9h00 (péri-centre de 7h30 à 9h00).

3- Si oui, votre opinion générale sur le service périscolaire actuel :

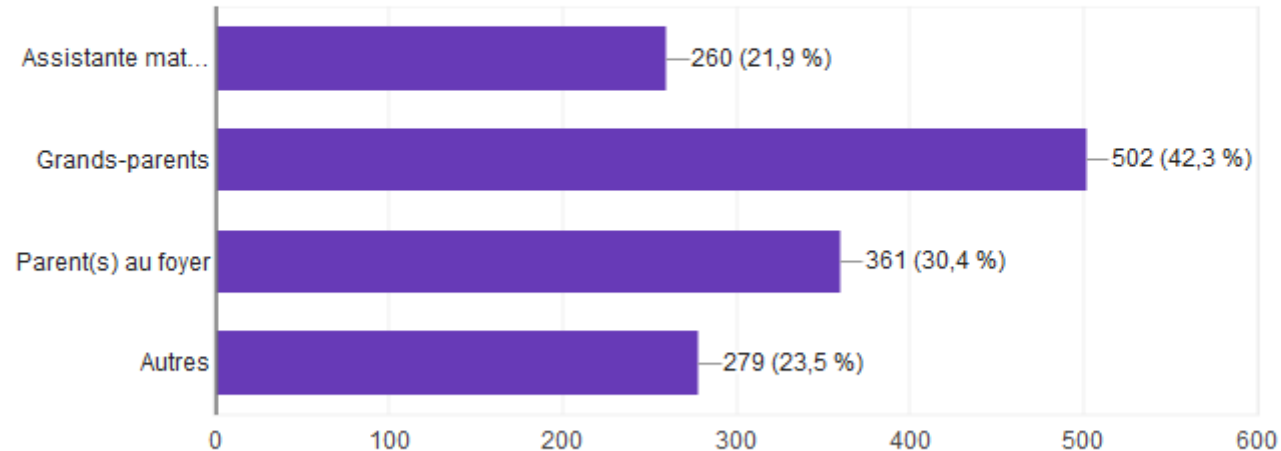
1 902 réponses



L'opinion sur le service périscolaire est satisfaisante ou très satisfaisante à hauteur de 93,30 %.

4- Si non, quelle autre solution utilisez-vous ? :

1 188 réponses



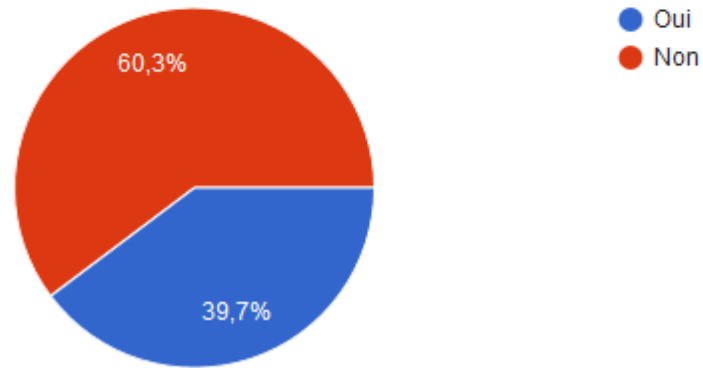
Les solutions de prise en charge sont les suivantes :

- Solutions familiales 72,70 % (Grands-parents : 42,30 % // Parent (s) au foyer : 30,40 %),
- Solutions pour les autres familles 23,50 % (voisins, amis, fratrie,...),
- Assistantes maternelles 21,90 %.

RYTHME A 4,5 JOURS

5- Le rythme scolaire à 4,5 jours vous semble-t-il bénéfique pour les apprentissages à l'école ? :

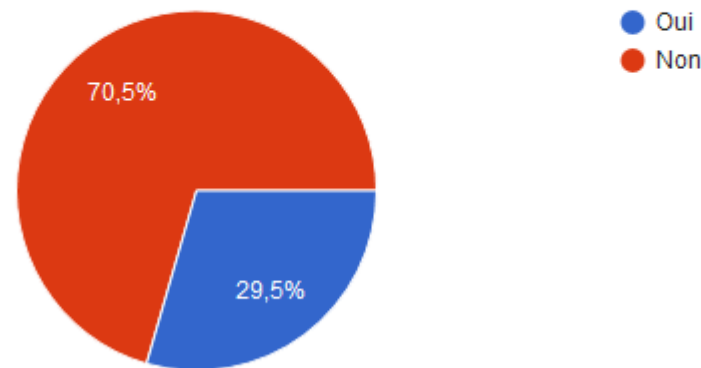
2 333 réponses



39,70 % des personnes interrogées considèrent que le rythme scolaire à 4,5 jours est bénéfique pour les apprentissages à l'école contre 60,30 %.

Le rythme scolaire à 4,5 jours vous semble-t-il bénéfique pour le bien-être de vos enfants ? :

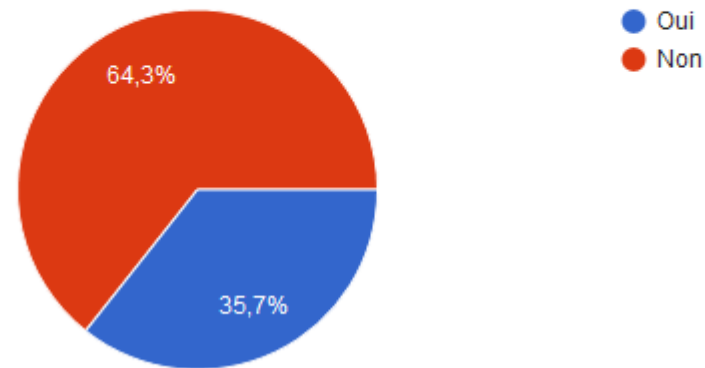
2 324 réponses



En ce qui concerne le bien-être de l'enfant, 29,50 % des personnes considèrent le rythme scolaire à 4,5 jours comme bénéfique contre 70,50 %.

Le rythme scolaire à 4,5 jours vous semble-t-il bénéfique pour l'organisation familiale ? :

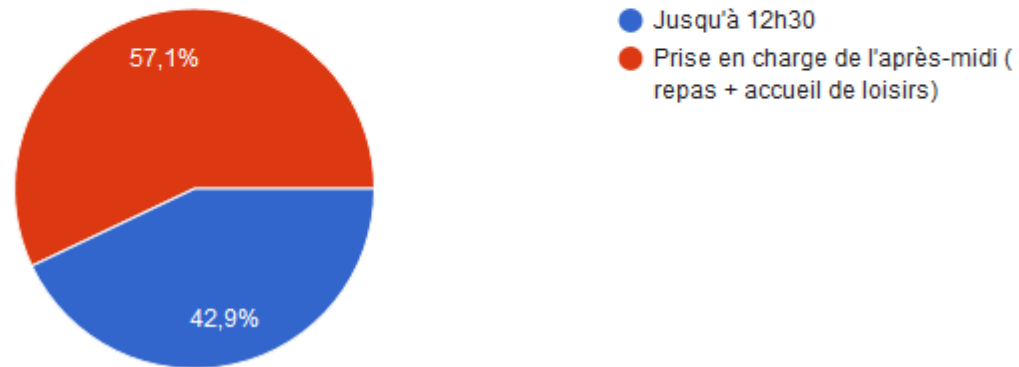
2 288 réponses



En ce qui concerne l'organisation familiale, 35,70 % des personnes considèrent le rythme scolaire à 4,5 jours comme bénéfique contre 64,30 %.

6- Le mercredi après la classe, de quel type de prise en charge auriez-vous besoin ? :

1 432 réponses



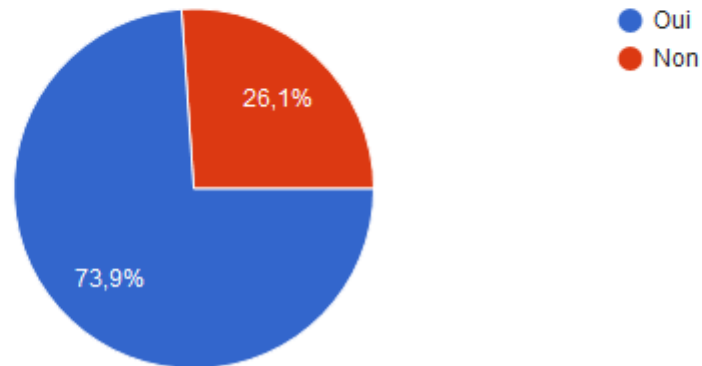
On constate que la demande de prise en charge le mercredi est importante jusqu'à 12h30 (42,90 %), et massive (57,10 %) pour une prise en charge de l'après-midi avec le repas.

Pour mémoire, notre P.E.D.T. ne proposait pas de repas le mercredi, ni de transport pour rejoindre les centres.

RYTHME A 4 JOURS

7- Le rythme scolaire à 4 jours vous semble-t-il bénéfique pour les apprentissages à l'école ? :

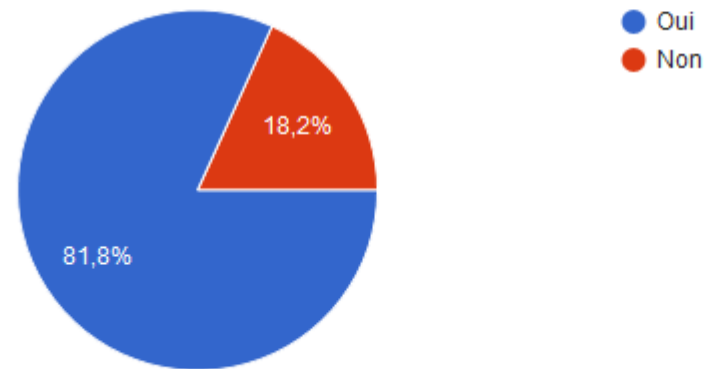
2 304 réponses



En ce qui concerne les apprentissages à l'école, 73,90 % des personnes considèrent le rythme scolaire à 4 jours comme bénéfique contre 26,10 %.

Le rythme scolaire à 4 jours vous semble-t-il bénéfique pour le bien-être de vos enfants ? :

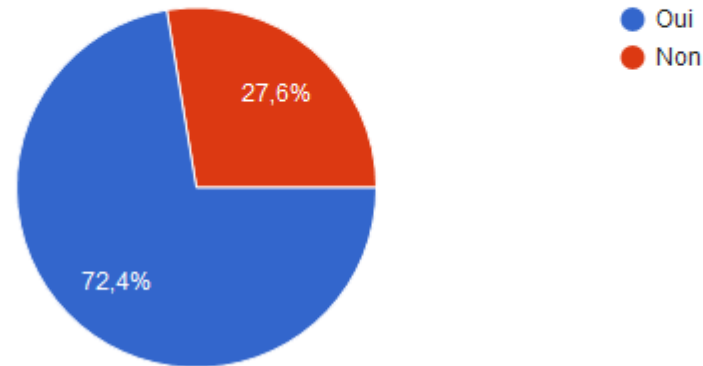
2 324 réponses



En ce qui concerne le bien-être de l'enfant, 81,80 % des personnes considèrent le rythme scolaire à 4 jours comme bénéfique contre 18,20 %.

Le rythme scolaire à 4 jours vous semble-t-il bénéfique pour l'organisation familiale ? :

2 290 réponses

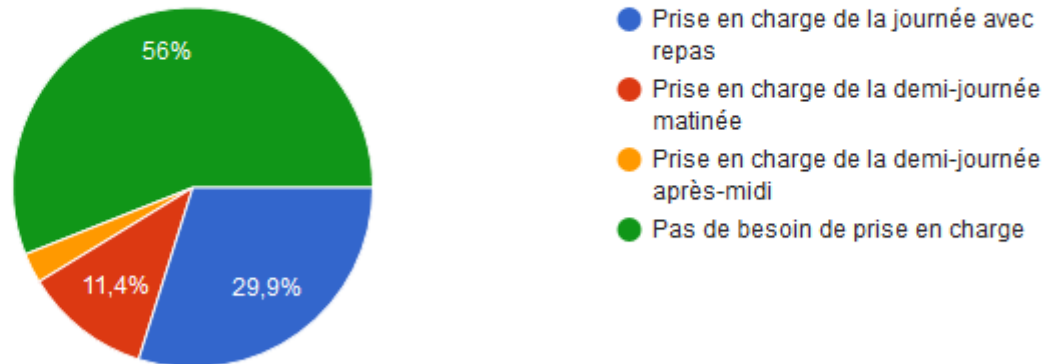


En ce qui concerne l'organisation familiale, 72,40 % des personnes considèrent le rythme scolaire à 4 jours comme bénéfique contre 27,60 %.

L'enfant est au cœur des préoccupations familiales.

8- Le mercredi, de quel type de prise en charge auriez-vous besoin ? :

2 227 réponses



56,00 % des personnes interrogées n'ont pas besoin de prise en charge.

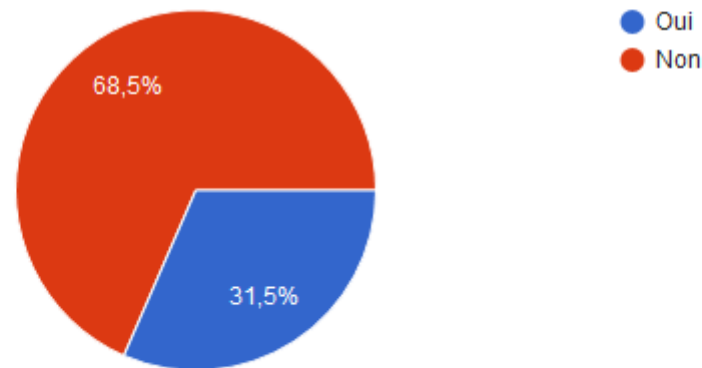
En ce qui concerne la prise en charge des enfants le mercredi, 29,90 % des personnes expriment le besoin d'une prise en charge de la journée avec repas, soit 668 places en accueil de loisirs.

11,40 % aimeraient une prise en charge de la matinée, et 2,70 % une prise en charge de l'après-midi, soit 311 places en accueil de loisirs.

Nous observons donc une demande théorique de 979 places en accueil de loisirs sur notre territoire le mercredi.

9- Souhaitez-vous conserver l'actuelle semaine des 4,5 jours? (avec une proposition par Montélimar-Agglo sur les conditions d'accueil du mercredi)

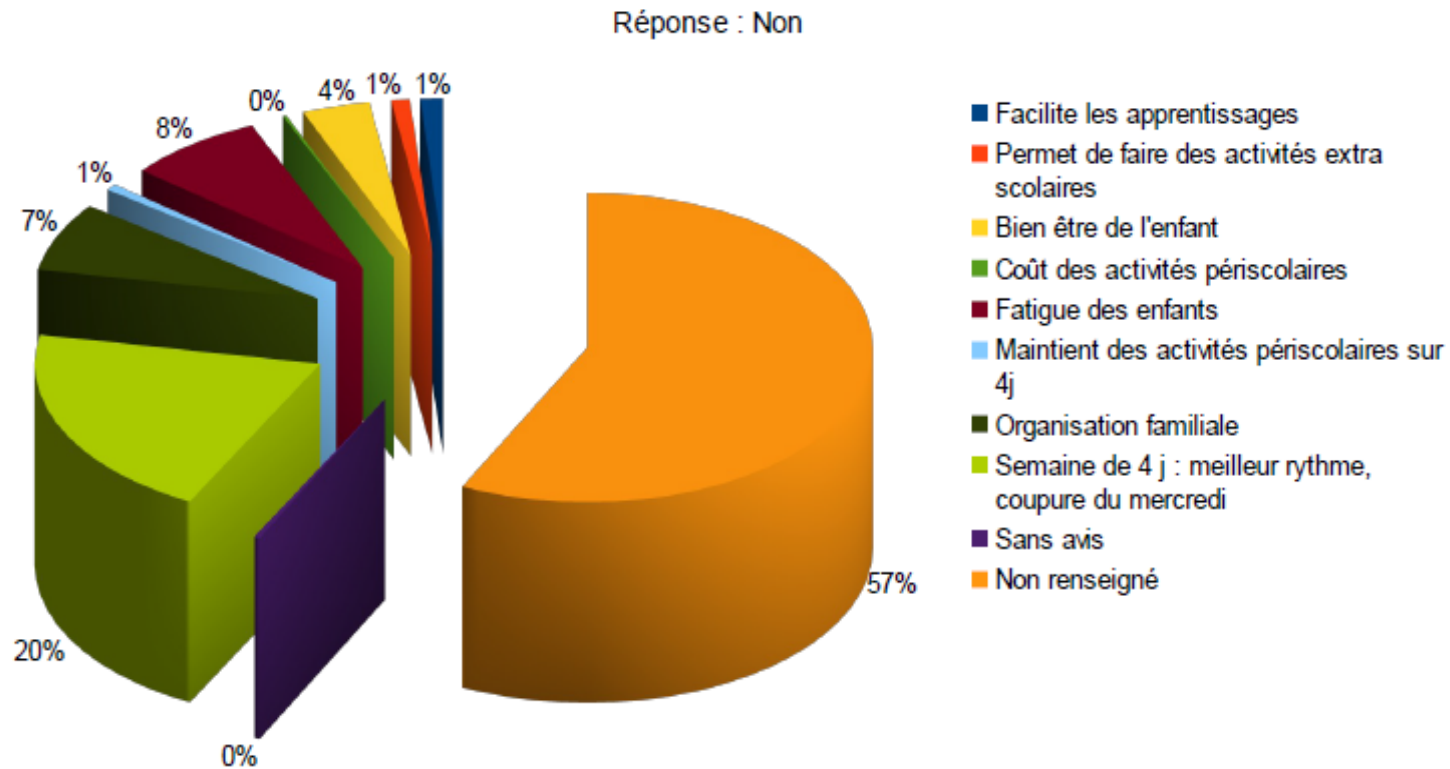
2 305 réponses



68,50 % ne souhaitent pas conserver l'actuelle semaine à 4,5 jours contre 31,50 %.

La raison principale évoquée par les personnes interrogées (20 %) est « un meilleur rythme pour l'enfant avec la coupure du mercredi ».

Souhaitez-vous conserver l'actuelle semaine des 4,5 jours?

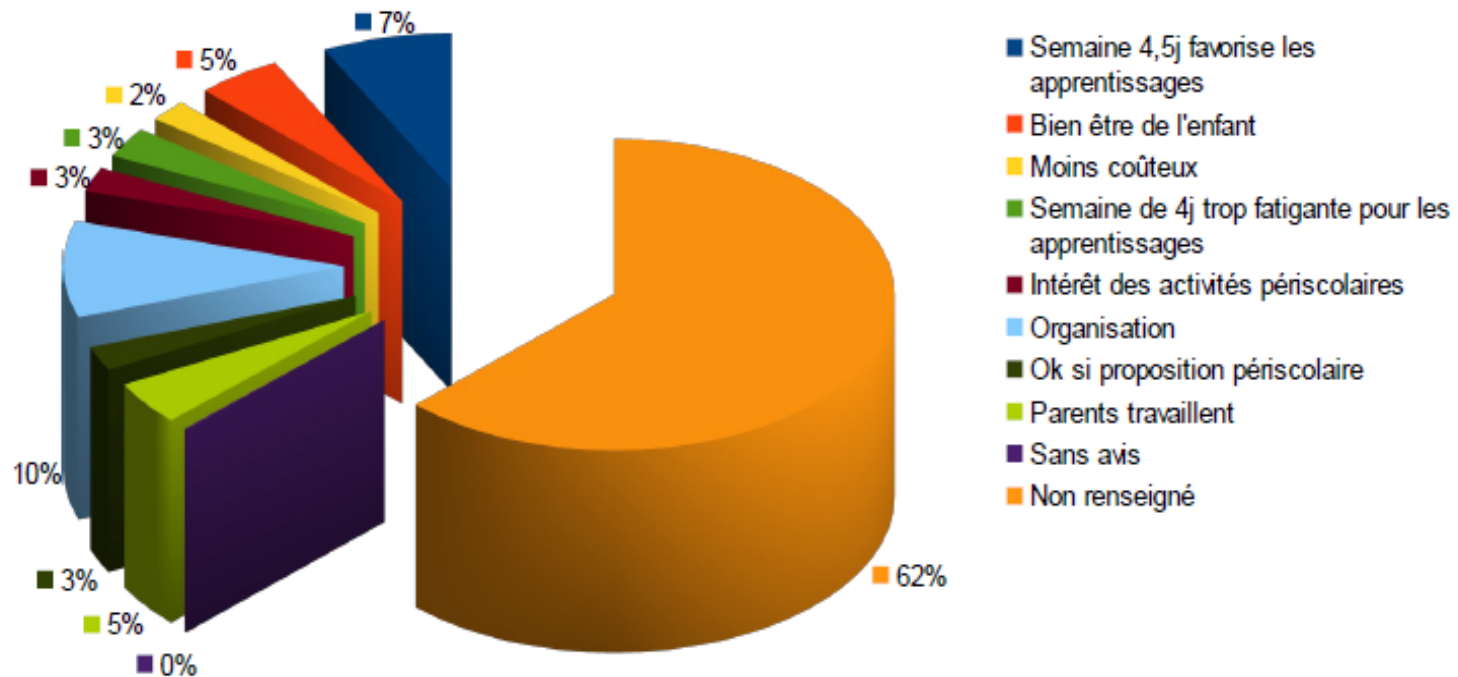


57 % des personnes interrogées ne se prononcent pas sur la raison de ne pas conserver la semaine de 4,5 jours. Par contre, 20 % des familles estiment que le rythme à 4 jours est plus adapté pour l'enfant (coupure).

8 % évoquent la fatigue des enfants, et 7 % l'organisation familiale.

Souhaitez-vous conserver l'actuelle semaine des 4,5 jours?

Réponse : Oui

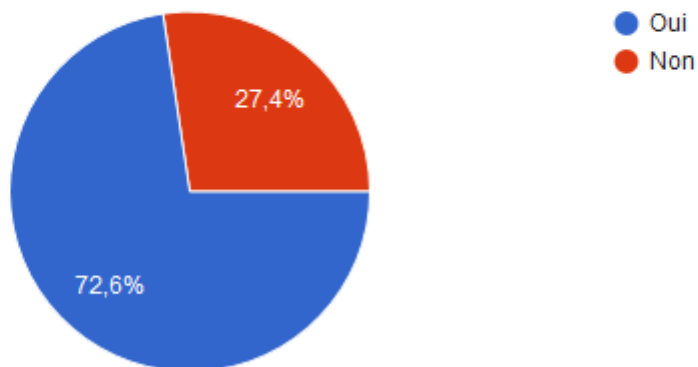


62 % des personnes interrogées ne se prononcent pas sur la raison de conserver la semaine de 4,5 jours.

Pour 10 % des personnes interrogées qui souhaitent conserver l'actuelle semaine de 4,5 jours, la raison principale est pour l'organisation familiale, et pour 7 % parce que cela favorise les apprentissages.

10- Souhaitez-vous passer à une semaine de 4 jours? (avec une proposition par Montélimar-Agglo sur les conditions d'accueil du mercredi)

2 056 réponses

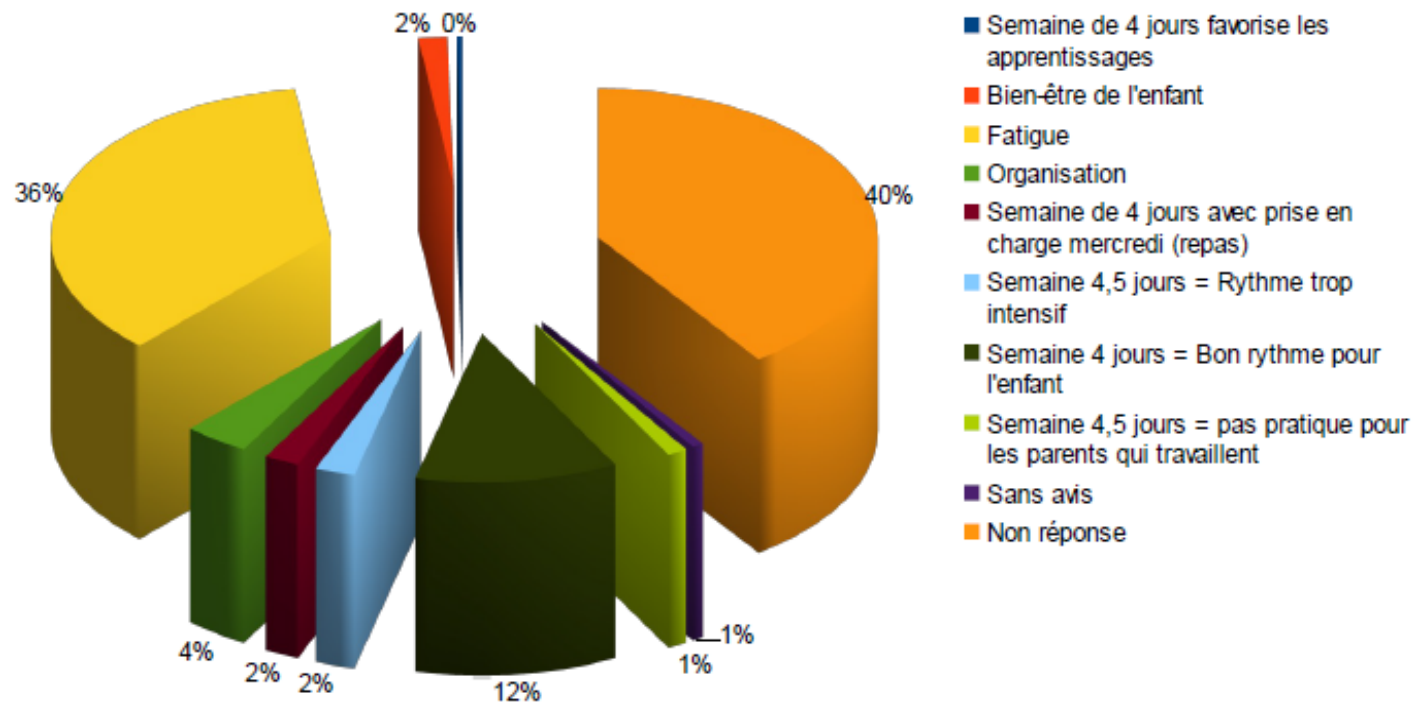


72,60 % des personnes interrogées souhaitent passer à une semaine à 4 jours avec une proposition par Montélimar-Agglo sur les conditions d'accueil le mercredi, contre 27,40 %.

La raison principalement évoquée est que l'enfant sera moins fatigué.

Souhaitez-vous passer à une semaine de 4 jours?

Réponse : OUI



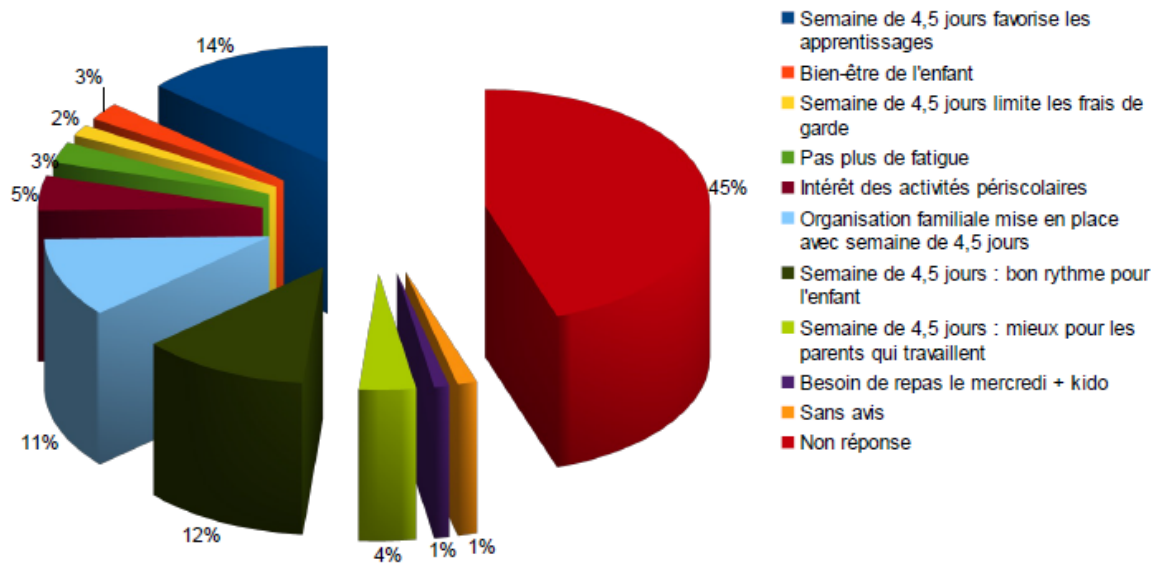
40 % des personnes interrogées ne se prononcent pas sur la raison de passer à une semaine de 4 jours.

36 % souhaitent une semaine à 4 jours en raison de la fatigue des enfants.

12 % considèrent que la semaine de 4 jours est plus adaptée pour l'enfant.

Souhaitez-vous passer à une semaine de 4 jours?

Réponse : NON



45 % des personnes interrogées ne se prononcent pas sur la raison de ne pas passer à la semaine de 4 jours.

Pour 14 % des personnes interrogées, la semaine à 4,5 jours favorise les apprentissages.

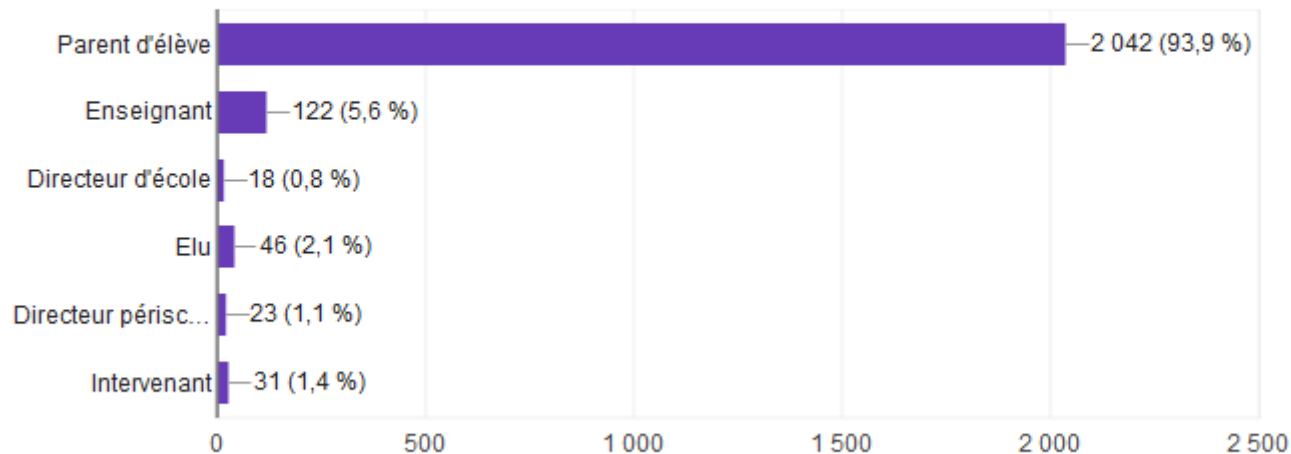
12 % considèrent que la semaine à 4,5 jours est un bon rythme.

11 % considèrent qu'ils se sont organisés avec une semaine de 4,5 jours.

4 % considèrent que le rythme à 4,5 jours est plus adapté pour les gens qui travaillent.

Vous êtes :

2 175 réponses



214 personnes ne se sont pas identifiées.

Les parents d'élève représentent 93,90 % des personnes ayant répondu au questionnaire.

Le corps enseignant représente quant à lui 6,40 %.