

Comment créer mon espace famille?



LA RESTAURATION SCOLAIRE



L'ACCUEIL PÉRI-SOLAIRE



LE TRANSPORT



LES ÉTUDES SURVEILLÉES



L'ÎLE AUX VACANCES

Comment créer mon espace famille

Pour commencer, rendez-vous sur la page d'accueil de votre espace famille.


Sur cette page d'accueil, cliquez sur « créer mon espace » situé sur la colonne de gauche.

La confirmation de création de compte vous est proposée.

Validez en cliquant sur « Je crée mon espace ».

Une étape de confirmation de création de compte vous est demandée.

Validez en cliquant sur « Je crée mon espace ».


JE N'AI PAS D'ESPACE

Créez votre espace personnel qui vous donnera accès au tableau de bord de vos demandes existantes, à votre espace de stockage sécurisé et à d'autres fonctionnalités facilitant votre relation avec la mairie.

Créer mon espace

CRÉATION D'UN ESPACE PERSONNEL

BIENVENUE







BONJOUR ET BIENVENUE

Vous allez dans quelques instants accéder à l'assistant qui vous permettra de créer votre espace citoyen.
Grâce à cet espace vous aurez la possibilité de faire vos démarches à distance, de réserver les activités de vos enfants et de les régler directement en ligne !
Attention une fois votre espace personnel créé, vous allez recevoir un mail avec un lien d'activation, vous devez donc pouvoir accéder à votre messagerie pour terminer cette démarche



Je crée mon espace

JE CRÉE MON ESPACE



LA RESTAURATION SCOLAIRE



L'ACCUEIL PÉRISCOLAIRE



LE TRANSPORT



LES ÉTUDES SURVEILLÉES



L'ÎLE AUX VACANCES

CRÉATION D'UN ESPACE PERSONNEL

IDENTITÉ



IDENTITÉ

* *Civilité*

* *Nom usuel*

Nom de naissance

* *Prénom(s)*

Date de naissance

Pays de naissance

Département de naissance

Commune de naissance

Photo

Changer d'image...

ANNULER

PRÉCÉDENT

SUIVANT

Comment créer mon espace famille

La première étape de création concerne votre identité.

Bien que seuls trois champs soient obligatoires pour la création d'un compte, c'est à dire civilité, nom usuel et prénom, nous vous recommandons de tous les remplir.

Vous pouvez également y ajouter une photo.

Cliquez ensuite sur « suivant »



LA RESTAURATION SCOLAIRE



L'ACCUEIL PÉRISCOLAIRE



LES ÉTUDES SURVEILLÉES



L'ÎLE AUX VACANCES



LE TRANSPORT

CRÉATION D'UN ESPACE PERSONNEL

ADRESSE



ADRESSE

Numéro

Nom de la voie

Bâtiment

Appartement

Complément

Code postal

Ville

Pays

ANNULER

PRÉCÉDENT

SUIVANT

Comment créer mon espace famille

La deuxième étape de création concerne l'adresse.

Entre le numéro de la voie et tapez les premières lettres de nom de votre voie.

Une liste de proposition apparaît.

Sélectionnez votre voie dans cette liste.

Cela aura pour effet de remplir automatiquement le code postal, le nom de la ville et le pays.

Remplissez, le cas échéant, les informations complémentaires relatives à votre adresse et cliquez sur le bouton « suivant ».



LA RESTAURATION SCOLAIRE



L'ACCUEIL PÉRISCOLAIRE



LE TRANSPORT



LES ÉTUDES SURVEILLÉES



L'ÎLE AUX VACANCES

CRÉATION D'UN ESPACE PERSONNEL

MOYENS DE CONTACT

Progression: 1. Accueil 2. Profil 3. Courriel 4. Moyens de contact (actuel) 5. Sécurité

MOYENS DE CONTACT

Téléphone

Mobile

Fax

* Courriel

Moyen de contact préféré: Courriel

ANNULER PRÉCÉDENT SUIVANT

Comment créer mon espace famille

La troisième étape concerne les moyens de vous contacter.

Seul le champ « courriel » est obligatoire pour vous inscrire.

Nous vous recommandons cependant de renseigner également un numéro de téléphone.

Remplissez le champ « courriel » et cliquez sur « suivant ».



LA RESTAURATION SCOLAIRE



L'ACCUEIL PÉRI-SOLAIRE



LES ÉTUDES SURVEILLÉES



L'ÎLE AUX VACANCES



LE TRANSPORT

CRÉATION D'UN ESPACE PERSONNEL

AUTHENTIFICATION

AUTHENTIFICATION

* Nom d'utilisateur

* Mot de passe

* Confirmation du mot de passe

SERVICES

Vous avez la possibilité de saisir les clés d'accès à différents services proposés sur le portail.
La clé d'accès à un service vous est fournie par ce dernier si vous y êtes connus.
Cette saisie vous permet d'accéder à l'ensemble des démarches et publications fournies par le service.
Vous serez en mesure de renseigner ultérieurement ces informations dans la 'modification de votre Espace' si vous n'avez pas la possibilité de les saisir immédiatement.

Service Clé
Enfance

CONTRÔLE DE SÉCURITÉ

* Entrer le texte ci-dessous

Changer le texte de contrôle

ANNULER
PRÉCÉDENT
VALIDER

Comment créer mon espace famille

La dernière étape demande de choisir un nom d'utilisateur ainsi qu'un mot de passe.

Afin de sécuriser au mieux votre compte, votre mot de passe doit contenir au minimum 8 caractères, dont une lettre majuscule et un chiffre.

Recopiez le code de sécurité et cliquez sur « Valider ».



Comment créer mon espace famille

Il ne vous reste plus qu'à valider votre inscription grâce au lien présent dans le courriel qui vous a été adressé.

Si votre courriel n'apparaît pas dans votre boîte de réception, vérifiez dans vos courriels indésirables ou spam.

Vous pouvez, dès maintenant, vous connecter à votre espace famille avec vos identifiants pour l'étape suivante :

La création de la composition de votre famille.

Comment créer mon entourage?



MON ESPACE PERSO

J'ai oublié mon mot de
passe.

Connexion

Comment créer mon entourage.

Pour commencer, rendez-vous sur la page d'accueil de votre espace famille.

Sur cette page d'accueil, entrer votre identifiant et mot de passe et cliquez sur « Connexion »




MON ESPACE



Eric CHAMPION
10 Avenue de Gerbeviller
54300 LUNEVILLE

 Profil

 Identifiants

 Mon entourage

Comment créer mon entourage.

Cliquez sur « Mon entourage »



MON ENTOURAGE

Informations

Vous retrouvez ici l'ensemble des membres de l'entourage que vous avez déclarés auprès des différents services de votre ville.

Vous pouvez vérifier ou créer de nouveaux membres.

ACCÉDER AUX DÉMARCHES ENFANCE

Vous avez la possibilité d'accéder aux démarches Enfance

La Mairie vous a fourni une clé d'accès pour ce service.

Votre famille est inconnue du service Enfance.

[ACCÉDER À MON PROFIL](#)

[DÉCLARER MON ENTOURAGE](#)

Avec mon espace,
je me facilite la ville !



Comment créer mon entourage.

Cliquez sur « déclarer mon entourage » et commencer la démarche.




1 - MA DEMANDE

ANNULER LA DÉMARCHÉ

ALLER À L'ÉTAPE 2 >

TITULAIRE DU COMPTE



Eric CHAMPION

CO-REPRÉSENTANT

+ Ajouter un co-représentant

MEMBRES FOYER

+ Ajouter un membre

CONTACTS

+ Ajouter un contact

AJOUTER À MON ENTOURAGE

REPRÉSENTANT

* Civilité

* Nom d'usage

Nom de famille

* Prénom

Date de naissance

ADRESSE

Numéro Effacer

* Nom de la voie

Bâtiment

Appartement

Complément

* Code postal

* Ville

* Pays

Téléphone domicile

Comment créer mon entourage.

Cette va vous permettre de composer votre famille.

Le titulaire du compte est déjà crée, il faut compléter les champs non renseignés.

Une fois terminé, il faut cliquer sur le « + » du co-représentant et renseigné les champs.

Faire la même procédure pour le ou les membres du foyer (le ou les enfants) et le ou les contacts si besoin.

Une fois votre famille composée vous pouvez cliquer sur « aller a l'étape 2 »

PORTAIL LUNÉVILLE FAMILLE

EN QUELQUES CLICS, C'EST RÉSERVÉ, C'EST PAYÉ !



ANNULER LA DÉMARCHÉ

< RETOUR À L'ÉTAPE 1


VALIDER

Le demandeur


La demande

AJOUTER À MON ENTOURAGE : ENFANCE


TITULAIRE DU COMPTE


ERIC CHAMPION
 Civilité Monsieur
 Nom de famille
 Date de naissance
 Adresse 10 Avenue de Gerbeviller
 54300 LUNÉVILLE / FRANCE
 Téléphone domicile
 Téléphone portable
 Courriel untereiner2@gmail.com
 Profession
 Employeur
 Téléphone professionnel

CO-REPRÉSENTANT


JEANNE CHAMPION
 Civilité Madame
 Nom de famille
 Date de naissance
 Adresse 10 Avenue de Gerbeviller
 54300 LUNÉVILLE / FRANCE
 Téléphone domicile
 Téléphone portable
 Courriel
 Profession
 Employeur
 Téléphone professionnel

MEMBRE(S)


JACQUES CHAMPION
 Sexe Féminin
 Date de naissance 28/01/2006
 Adresse 10 Avenue de Gerbeviller
 54300 LUNÉVILLE / FRANCE
 Téléphone portable
 Courriel
 Qualité du titulaire du compte Père (avec autorité parentale)
 Qualité du co- Mère (avec autorité parentale)

Comment créer mon entourage.

Cette page est un récapitulatif de votre démarche, vous pouvez vérifier les champs et si tout est correcte vous pouvez cliquer sur « valider »

Une fois validée, votre demande est transmise au service des affaires scolaires et vous serez informé par courriel de l'avancement de son instruction.

MON ACCUEIL ACTUALITÉS ACTIVITÉS INFOS PRATIQUES

Bonjour Monsieur CHAMPION.
 Dernière connexion le 05/10/2020 à 15:11

NOUS AVONS BIEN ENREGISTRÉ VOTRE DEMANDE

5 oct 2020 15:26

DEMANDE N° 45442
 ENFANCE Nouvelles personnes
 Eric CHAMPION - Jeanne CHAMPION - Jacques CHAMPION

Déposée

Votre demande va être transmise au service concerné et vous serez tenu informé par Courriel de l'avancement de son instruction.
 Vous retrouverez toutes les informations concernant votre demande à cette adresse : cliquez ici

RETOUR À L'ACCUEIL